Схема разъёмов магнитолы IQ NAVI P4/P6/P6K

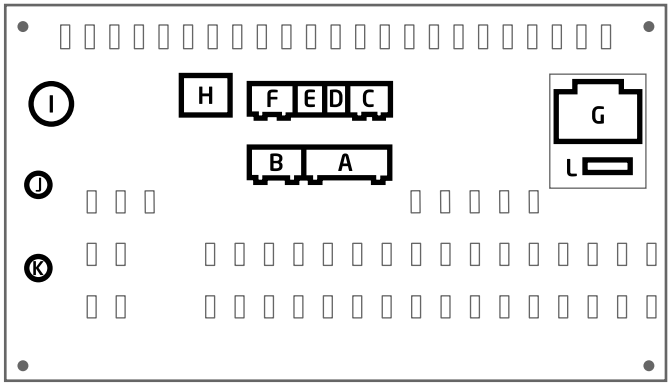

A : *Аудио-видео разъём*
B : *Подключение универсальной системы кругового обзора 360*
C : *Подключение CANBUS + аудио-видео выходы*
D : *USB 1*
E : *USB 2*
F : *Видео-вход задней камеры + Bluetooth и WIFI антенны*
G : *Основной разъём подключения*
H : *Оптический выход звука*
I : *Антенна радио*
J : *4G антенна*
K : *GPS / GLONASS антенна*
L : *Предохранитель*



G

G1 : *GND масса*
G2 : *B+ постоянные +12В*
G3 : *ACC +12В*
G4 : *ILL подсветка кнопок*
G5 : *REVERSE задний ход*
G6 : *KEY2 кнопки руля*
G7 : *KEY1 кнопки руля*
G8 : *ANT питание антенны +12В*
G9 : *FR– передний правый динамик (–)*
G10 : *RL– задний левый динамик (–)*
G11 : *FR+ передний правый динамик (+)*
G12 : *RL+ задний левый динамик (+)*
G13 : *FL– передний левый динамик (–)*
G14 : *RR+ задний правый динамик (+)*
G15 : *FL+ передний левый динамик (+)*
G16 : *RR– задний правый динамик (–)*

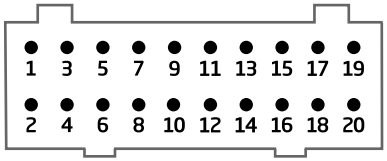

A

A1 : *AMP POWER +12В внешний усилитель звука*
A2 : *AUX GND масса линейных выходов*
A3 : *AUX IN R правый вход AUX*
A4 : *FL LINE OUT передний левый линейный выход*
A5 : *AUX IN L левый вход AUX*
A6 : *FR LINE OUT передний правый линейный выход*
A7 : *SIM DATA слота сим-карты*
A8 : *AUX GND масса линейных выходов*
A9 : *SIM DET слота сим-карты*
A10 : *SIM GND масса слота сим-карты*
A11 : *SIM SCLK частота слота сим-карты*
A12 : *GND масса видео-выхода*
A13 : *SIM RESET перезапуск слота сим-карты*
A14 : *не используется*
A15 : *SIM VDD питание слота сим-карты*
A16 : *SUB линенйный выход на внешний сабвуфер*
A17 : *CVBS видео-вход 2*
A18 : *CVBS AUX видео-вход AUX*
A19 : *MIC– внешний микрофон (–)*
A20 : *MIC+ внешний микрофон (+)*

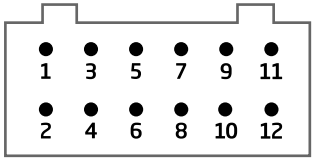

B

B1 : *TURN LEFT DET левый поворот*
B2 : *TURN RIGHT DET правый поворот*
B3 : *FRONT CAM GND масса фронтальной камеры 360*
B4 : *FRONT CAM IN видео-вход фронтальной камеры 360*
B5 : *RIGHT CAM GND масса правой камеры 360*
B6 : *RIGHT CAM IN видео-вход правой камеры 360*
B7 : *REAR CAM GND масса задней камеры 360*
B8 : *REAR CAM IN видео-вход задней камеры 360*
B9 : *LEFT CAM GND масса левой камеры 360*
B10 : *LEFT CAM IN видео-вход левой камеры 360*
B11 : *360 CAM POWER +5В*
B12 : *360 CAM POWER +5В*

Примечание: *Разъём* **B** *используется только для подключения универсальной системы кругового обзора. Если в автомобиле есть штатная система, данный разъём для её подключения не используется.*

VOLKSWAGEN PQ / MQB

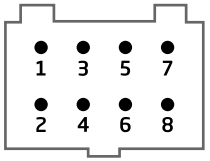

C

C1 : *GND масса*
C2 : *CENTER LINE OUT центральный линейный выход*
C3 : *RL LINE OUT задний левый линейный выход*
C4 : *RR LINE OUT задний правый линейный выход*
C5 : *не используется*
C6 : *не используется*
C7 : *CAN RX (к кан-блоку TX)*
C8 : *CAN TX (к кан-блоку RX)*

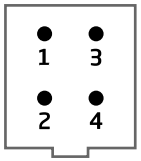

D

D1 : *USB 1 +5B*
D2 : *USB 1 DP*
D3 : *USB 1 GND масса*
D4 : *USB 1 DN*

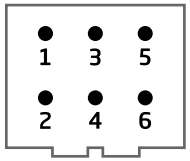

E

E1 : *USB 2 +5B*
E2 : *USB 2 DP*
E3 : *USB 2 GND масса*
E4 : *USB 2 DN*
E5 : *USB 3 DN*
E6 : *USB 3 DP*

Компания IQ NAVI настоятельно рекомендует обращаться для установки к квалифицированным специалистам, и не устанавливать оборудование самостоятельно без наличия соответствующего опыта и знаний.

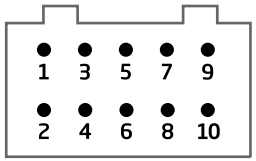

F

F1 : *UART TX*
F2 : *BLUETOOTH внешняя антенна*
F3 : *UART RX*
F4 : *GND масса*
F5 : *+5B*
F6 : *CAM CVBS видео-вход камеры заднего вида*
F7 : *+12B питание камеры заднего вида*
F8 : *GND CVBS масса камеры заднего вида*
F9 : *REVERSE задний ход*
F10 : *WIFI внешняя антенна*

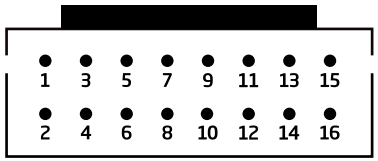

CAN

1 : *GND масса*
2 : *B+ постоянные +12B*
3 : *CAN HIGH*
4 : *CAN LOW*
5 : *ILLUMINATION подсветка*
6 : *ACC +12B*
7 : *BRAKE*
8 : *REVERSE задний ход*
9 : *не используется*
10 : *не используется*
11: *не используется*
12 : *не используется*
13 : *CAN RX*
14 : *не используется*
15 : *не используется*
16 : *CAN TX*

www.iqnavi.ru
+7 495 241 19